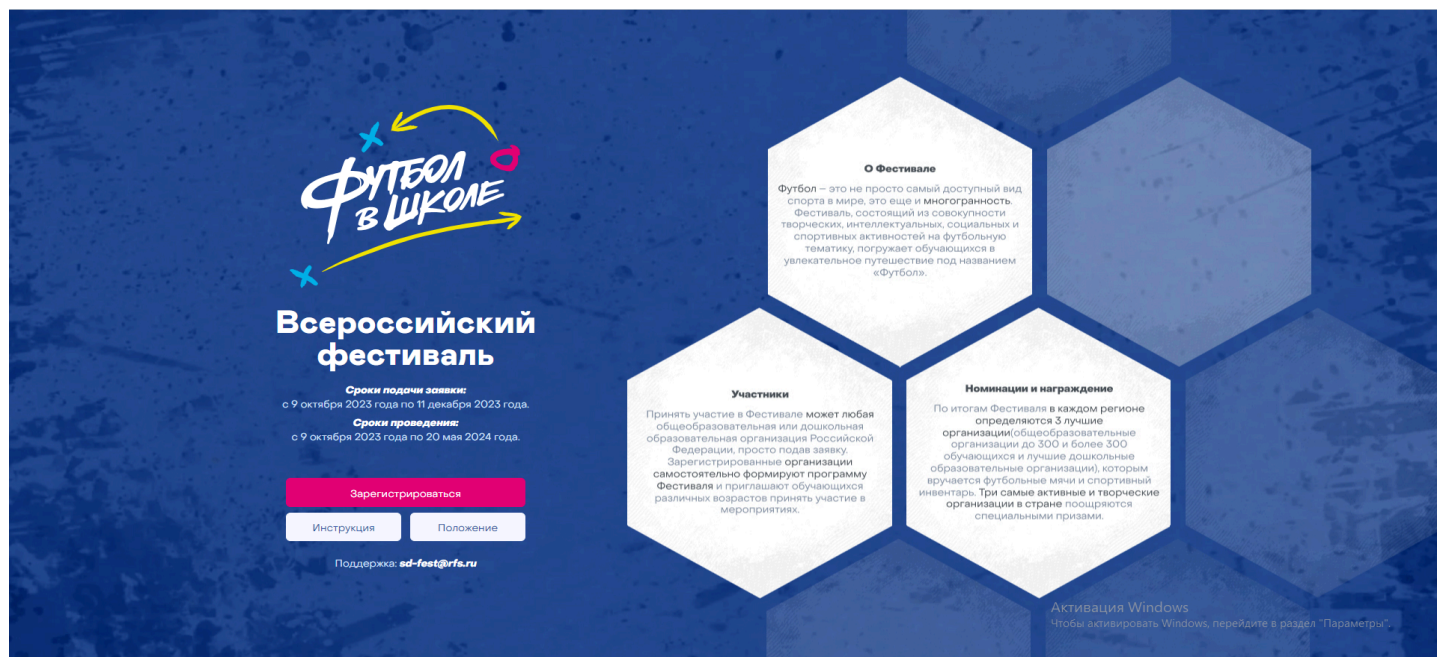


## Подача заявки на участие в Фестивале

1. Для участия образовательной организации в Фестивале необходимо создать учетную запись пользователя нажав кнопку «Зарегистрироваться» на главной странице портала [fest.rfs.ru](http://fest.rfs.ru).



2. Перейдя на страницу регистрации, необходимо внести в поля ваши личные данные.
3. Согласиться с политикой конфиденциальности и обработкой персональных данных, поставив галочку в соответствующем поле регистрационной формы.
4. После внесения всей необходимой информации нажать кнопку «Зарегистрироваться».

**Регистрация**

Уже были зарегистрированы? [Войти в аккаунт](#)

ФИО

Укажите ФИО

Почта

Укажите почту

Пароль ⓘ

Придумайте пароль

Повторите пароль

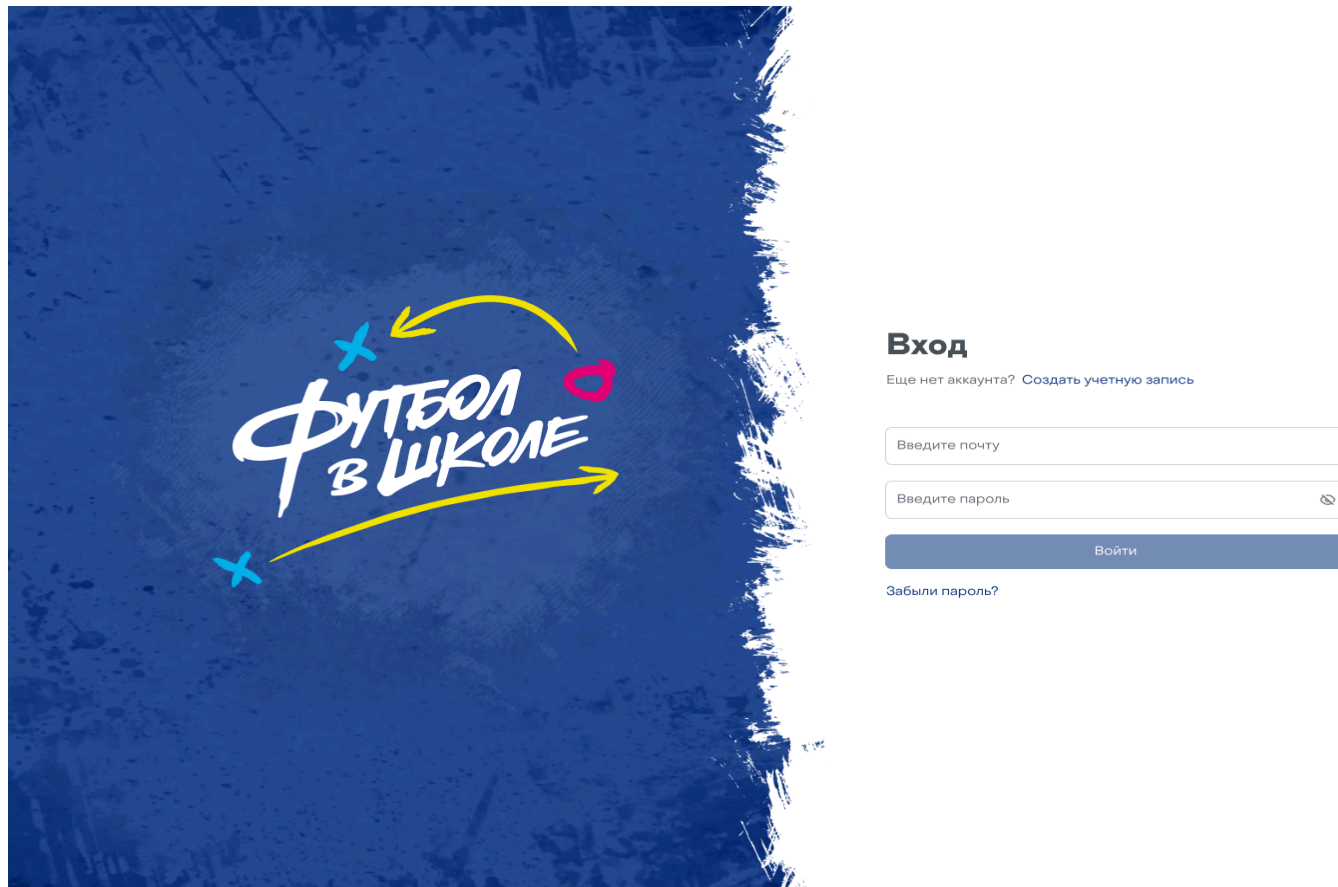
Зарегистрироваться

☐ Согласен с политикой конфиденциальности и обработкой персональных данных

5. После нажатия кнопки «Зарегистрироваться» необходимо перейти в почтовый ящик электронной почты, которую вы указывали при регистрации на Фестиваль.

6. Открыть полученное письмо с адреса [fest@rfs.ru](mailto:fest@rfs.ru) и перейти по ссылке в письме для подтверждения регистрации участия в Фестивале. В случае отсутствия письма на электронной почте, проверьте папку «Спам».

7. Перейдя по ссылке в письме, вы попадаете на страницу входа в личный кабинет пользователя на сайте [fest.rfs.ru](http://fest.rfs.ru). Заполните в полях ввода электронную почту и пароль, указанные вами при регистрации. После ввода нажать «Войти».



### Вход

Еще нет аккаунта? [Создать учетную запись](#)

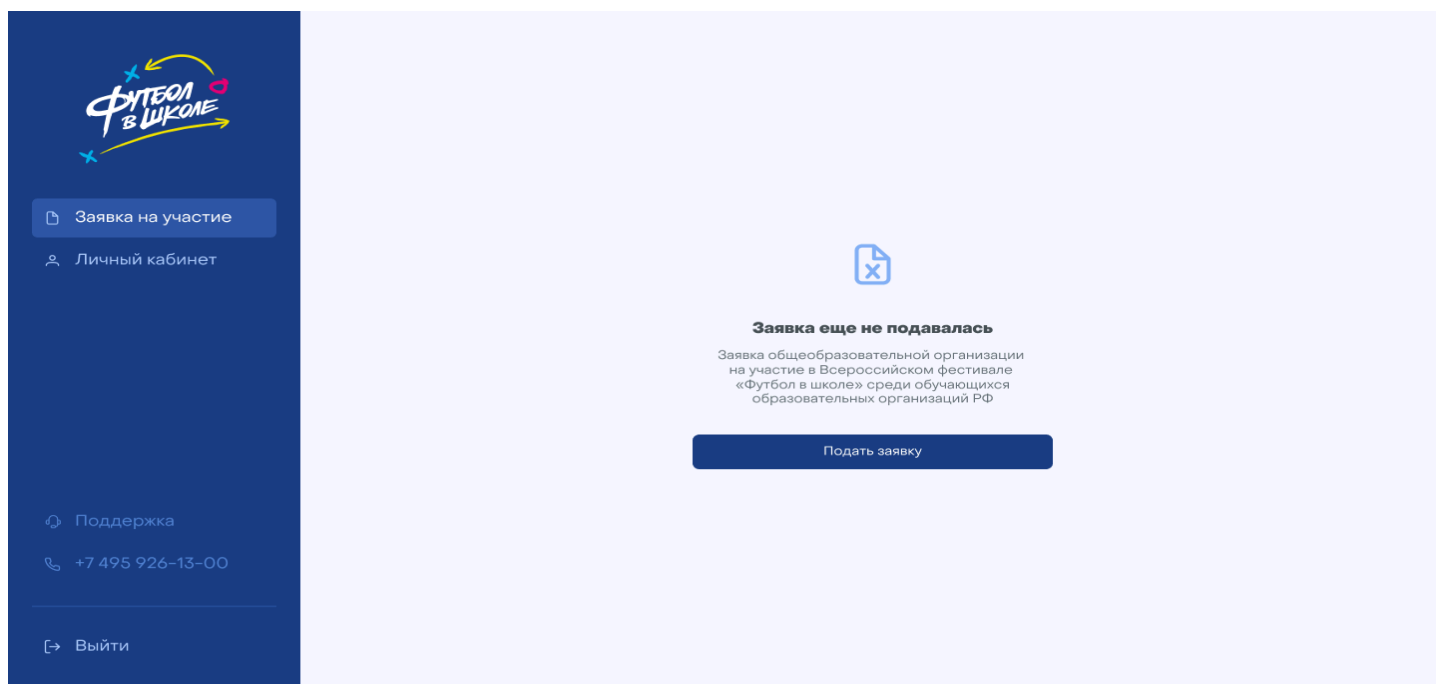
Введите почту

Введите пароль

Войти

[Забыли пароль?](#)

8. Войдя в личный кабинет для подачи заявки образовательной организации на участие в Фестивале необходимо нажать "Подать заявку".



### Заявка еще не подавалась

Заявка общеобразовательной организации на участие в Всероссийском фестивале «Футбол в школе» среди обучающихся образовательных организаций РФ

Подать заявку


- Заявка на участие
- Личный кабинет
- Поддержка
- +7 495 926-13-00
- Выйти

9. Перейдя на страницу Заполнение данных образовательной организации, необходимо внести в поле ИНН организации (идентификационный номер налогоплательщика) данные образовательной организации. при внесении номера произойдет автозаполнение полей блока «Данные организации», кроме поля «Официальный сайт». При необходимости редактирования данных автозаполнения внесите актуальную информацию в заполненные поля вручную.

10. Выбрать номинацию Фестиваля для участия вашей образовательной организации.

11. Заполнить данные по общему количеству обучающихся/воспитанников в вашей образовательной организации с разбивкой по уровню образования, а также мальчикам и девочкам.

12. После заполнения данных нажмите «Следующий шаг».



Заявка на участие

Личный кабинет

Поддержка

+7 495 926-13-00

Выйти

1

Заполнение данных

2

Печать заявки

3

Загрузка заявки

Данные организации

ИНН организации

Укажите ИНН

Полное наименование организации

Укажите наименование

ОГРН организации

Укажите ОГРН

КПП организации

Укажите КПП

Официальный сайт

Укажите сайт

Субъект РФ

Укажите субъект

Почтовый адрес

Укажите наименование

Выберите номинации для участия

☒ Дошкольное образование (дети 2018 г.р. и старше)

Девочки

Укажите кол-во

Мальчики

Укажите кол-во

Менее 300 учеников

300 и более учеников

☒ Общее образование

1-4 класс

Девочки

Укажите кол-во

Мальчики

Укажите кол-во

5-9 класс

Девочки

Укажите кол-во

Мальчики

Укажите кол-во

10-11 класс

Девочки

Укажите кол-во

Мальчики

Укажите кол-во

Руководитель учреждения

ФИО

Укажите ФИО

Должность

Укажите должность

Телефон

+7 ( ) - - -

Почта

Укажите почту

Ответственное лицо за проведение фестиваля

ФИО

Укажите ФИО

Должность

Укажите должность

Телефон

+7 ( ) - - -

Почта

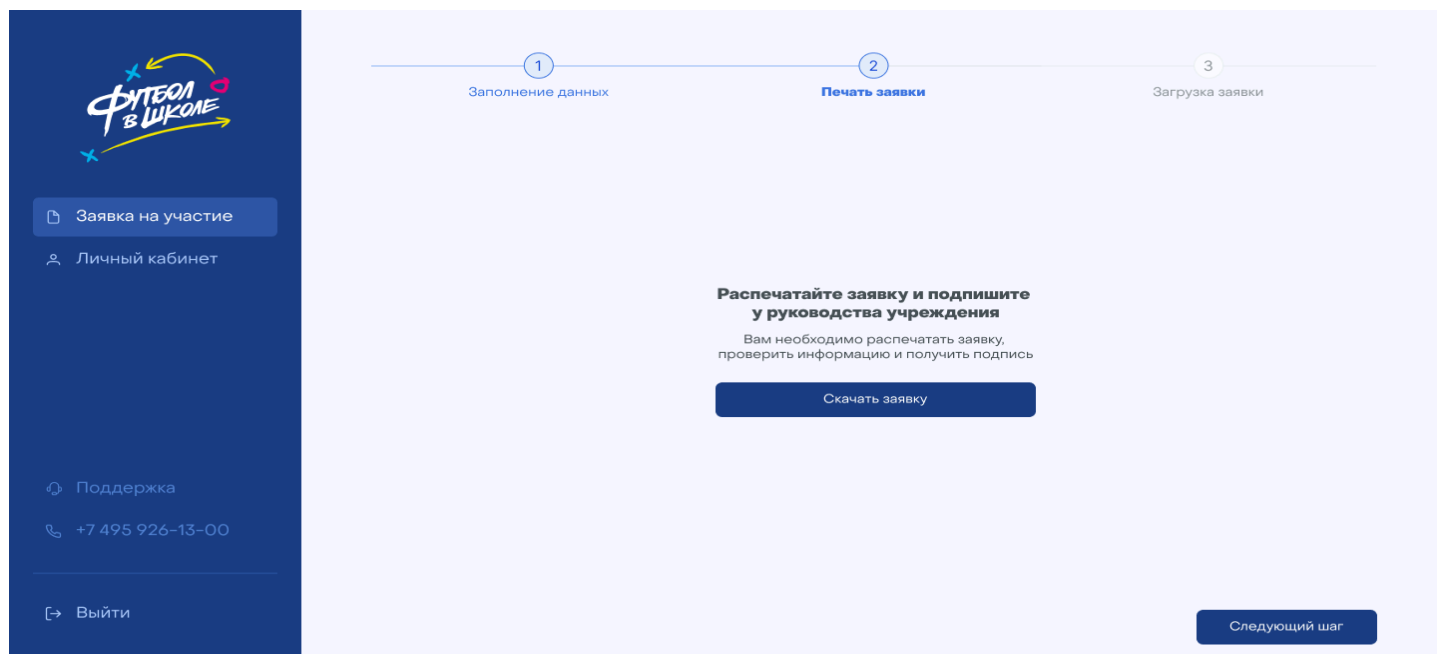
Укажите почту

Следующий шаг

13. Перейдя на страницу «Печать заявки» для подтверждения внесенных вами данных, необходимо нажать «Скачать заявку». После нажатия начнется скачивание печатной формы заявки на ваш компьютер. Убедитесь, что заявка была скачена на ваш компьютер после этого, нажмите «Следующий шаг».

14. Скаченную заявку необходимо распечатать и подписать у руководителя образовательной организации, а также заверить печатью организации.

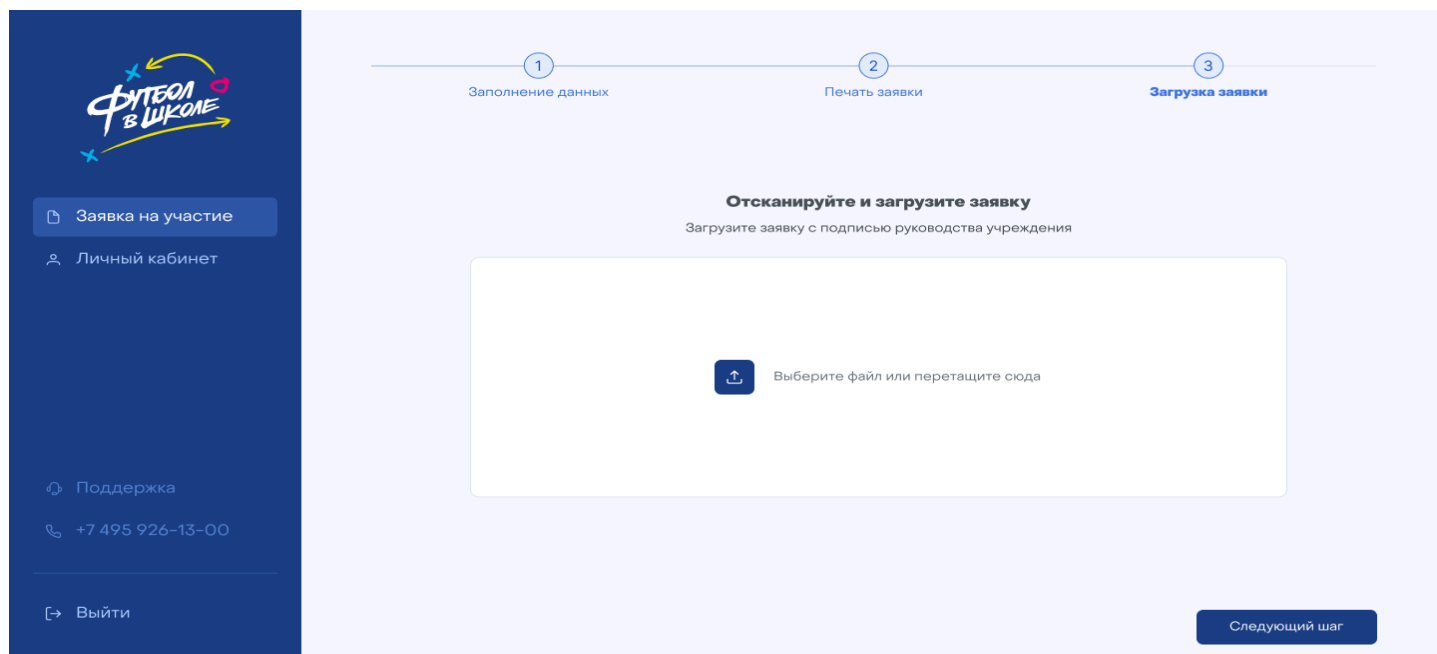
15. Заверенную форму заявки необходимо отсканировать и направить на компьютер с которого подается заявка на участие в Фестивале.



16. После сканирования заверенной формы заявки необходимо перейти в личный кабинете Фестиваля на страницу, «Загрузка заявки».

17. Нажать «Выберите файл или перетащите сюда». В открывшемся окне выберете файл с отсканированной и заверенной заявкой на участие в Фестивале. Убедитесь, что заявка с вашего компьютера загружена в личный кабинет Фестиваля.

18. После загрузки файла с заявкой в личный кабинет нажмите «Следующий шаг».



19. На открывшейся странице со статусом поданной заявки. После верификации организаторами Фестиваля поданной заявки вам на электронную почту и в личный кабинет Фестиваля поступит уведомление, что заявка «Принята» или «Заявка требует доработки» с указанием причины, по которой заявка не была верифицирована организаторами.

