

Центр непрерывного повышения
профессионального
мастерства педагогических работников, г. Вологда

Hard, soft, digital skills

Путятина Ольга Максимовна,
тьютор Центра НППМПР
Для вопросов:
т.: 8 (8172) 23-90-86
putyatina_oo@viro.edu.ru

Hard skills ("жесткие навыки")

– это технические навыки, связанные с выполняемой деятельностью. Для их освоения необходимо получить знания, качество освоения можно проверить с помощью экзамена.

Примеры: набор текста на компьютере, чтение, решение математических задач.



Digital skills ("цифровые навыки")

Касаются таких цифровых аспектов, как: организация коммуникации и профессиональное сотрудничество в цифровой среде, развитие цифровых навыков и соответствующие данной сфере рефлексивные практики.



Примеры digital skills:

- 1 Поиск информации
- 2 Работа с информацией
- 3 Безопасность в интернете
- 4 Управление информацией и данными
- 5 Организация обучения в цифровой среде
- 6 Кооперация в цифровой среде
- 7 Коммуникация в цифровой среде
- 8 Саморазвитие в условиях неопределенности

Soft skills ("гибкие навыки")

– это надпрофессиональные навыки, которые помогают решать жизненные, профессиональные задачи и работать с другими людьми. Полезны в любых сферах, формируются в течение жизни, связаны с эмоциональным интеллектом.



Примеры soft skills:

- 1 Критическое мышление
- 2 Коммуникация
- 3 Наставничество и менторинг
- 4 Решение проблем
- 5 Умение определять потребности второй стороны взаимодействия
- 6 Эмоциональный интеллект
- 7 Управление проектами, людьми и собой
- 8 Управление знаниями
- 9 Осознанное отношение к происходящему без вреда для себя и других
- 10 Самоанализ и саморефлексия
- 11 Принятие решений
- 12 Умение четко, понятно и точно доносить информацию для достижения собственных целей

Ресурсы для развития навыков:

1 Формирование высокоэффективных команд
<https://www.coursera.org/learn/high-performing-teams>

2 Наука благополучия
<https://www.coursera.org/learn/the-science-of-well-being>


3 Введение в логику
<https://www.coursera.org/learn/logic-introduction>

4 Развитие коммуникационных навыков
<https://www.coursera.org/learn/wharton-communication-skills>

5 Системное мышление
<https://www.coursera.org/learn/system-thinking>

6 Эмоциональный интеллект и способы его развития
<https://director.rosuchebnik.ru/material/emotsionalnyy-intellekt-i-sposoby-ego-razvitiya/>

7 Обучение навыкам XXI века
<https://4brain.ru/>



Платформы для реализации digital навыков:



- 1 Конструктор для онлайн-опросов и викторин
<https://www.mentimeter.com/>
- 2 Создание мультимедийных интерактивных упражнений
<https://learningapps.org/>
- 3 Создание интерактивных уроков
<https://nearpod.com/>

- 4 Создание учебных веб-квестов, викторин и интеллектуальных онлайн-игр
<https://www.learnis.ru/>
- 5 Создание дизайнов презентаций и других графических материалов
<https://www.canva.com/>

Mentimeter

[особенности](#)[Решения](#)[Ценообразование](#)[Блог](#)[Ваши презентации](#)

Что такое Mentimeter?



Подготовить

Создавайте интерактивные презентации с помощью простого в использовании онлайн-редактора. Добавляйте в презентацию вопросы, опросы, викторины, слайды, изображения, гифки и многое другое, чтобы создавать веселые и увлекательные презентации.



Участвовать

Ваша аудитория использует свои смартфоны для подключения к презентации, где они могут отвечать на вопросы. Визуализируйте их ответы в реальном времени, чтобы создать веселый и интерактивный опыт.



Следовать за

По окончании презентации Mentimeter поделитесь и экспортируйте результаты для дальнейшего анализа и даже сравните данные с течением времени, чтобы измерить прогресс вашей аудитории.

[Изучите особенности](#)

Learningapps



Борис Владимирович Заходёр

Юрий Сергеевич Энтин

Юлий Ким (Михайлов)

Задание

Разместите карточки с фрагментами кинофильмов и мультфильмов над портретами авторов текстов

ОК

Михаил...

Леонид Петрович Дербенев

Сохранить в "Моих упражнениях"

Сообщить о проблеме

Использовать упражнение

Интернет-ссылка: <https://learningapps.org/9988138>

Во весь экран: <https://learningapps.org/view9988138>

Встроить: <https://learningapps.org/watch?app...>

SCORM iBooks Author

QR-Code

Nearpod

Выберите тип слайда →

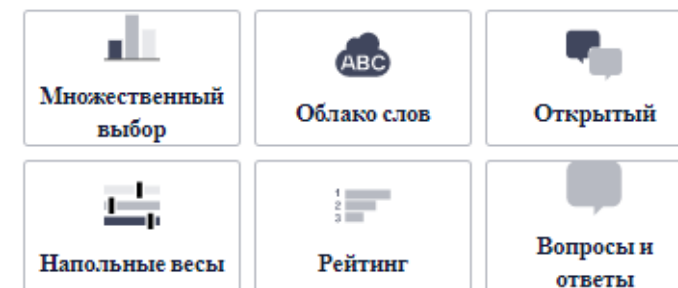
или познакомьтесь с редактором с помощью [короткого тура](#)

БЕТА T - +

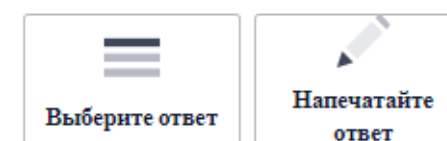
Активация Windows

Чтобы активировать Windows, перейдите в раздел "Параметры".

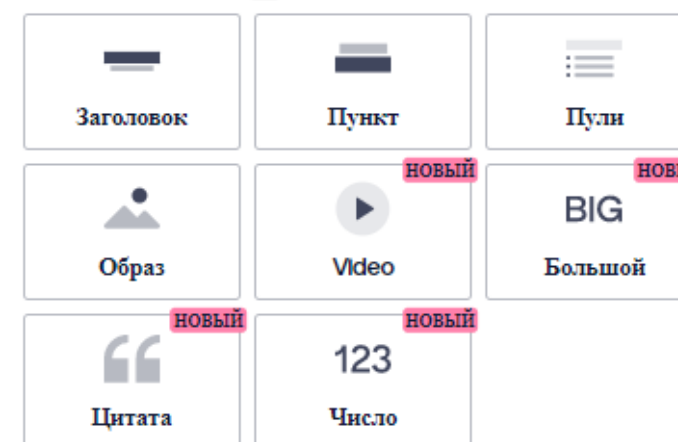
Популярные типы вопросов ?



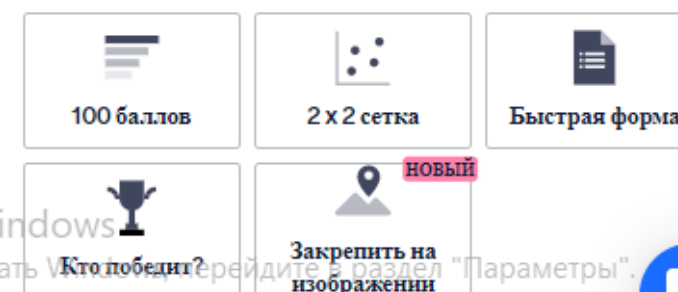
Конкурс Викторины ?



Слайды контента ?




Дополнительные вопросы ?



Как сделать каждый урок интерактивным

1 Начните с того, что у вас уже есть. Загрузите и сделайте любой из ваших любимых ресурсов (PowerPoints, Google Slides, а теперь и любое видео) интерактивным. Вы даже можете загружать видео прямо с YouTube.



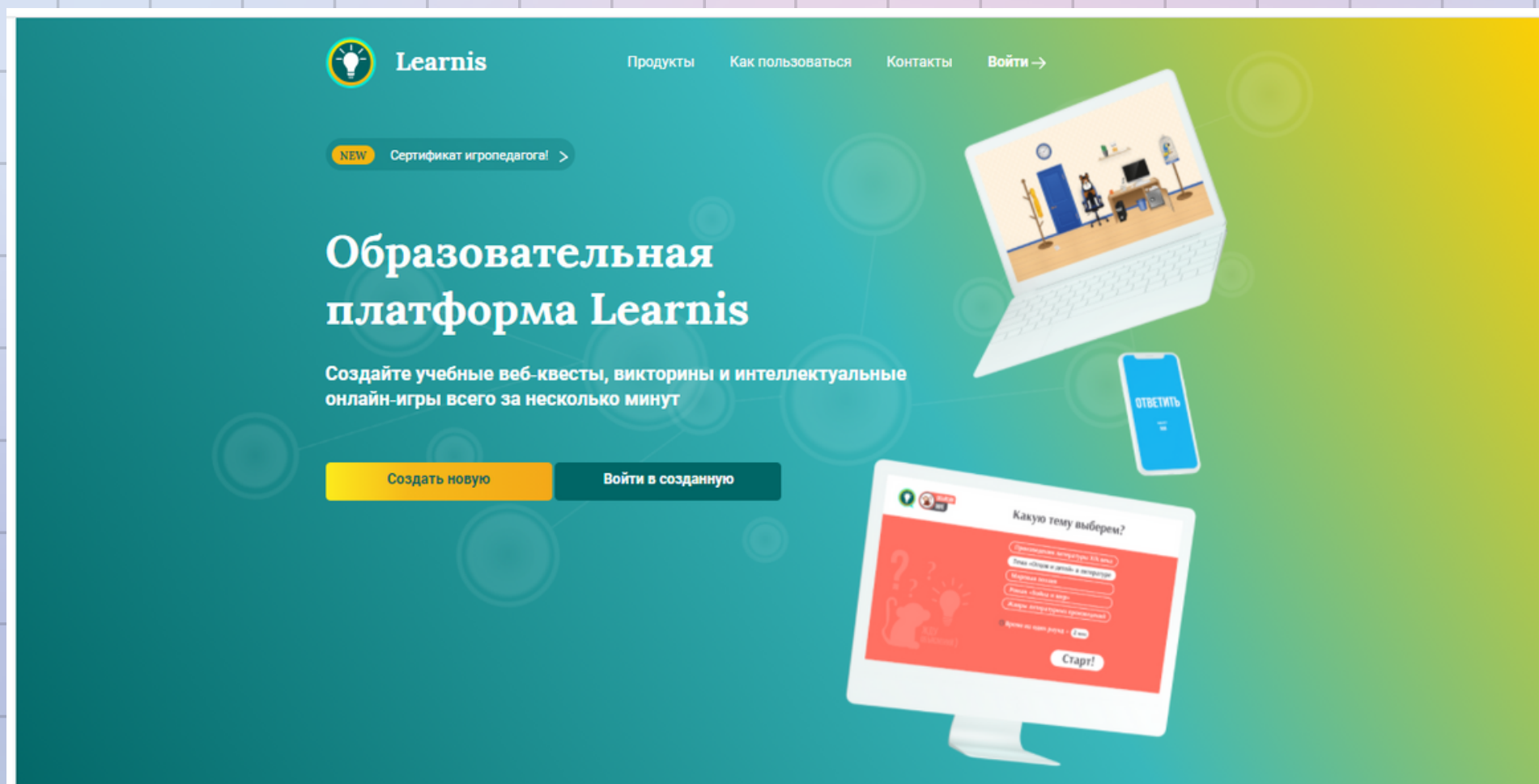
2 Дайте каждому ученику возможность показать то, что он знает. Добавьте проверки в реальном времени для понимания, которые имеют встроенные функции доступности, такие как звуковые ответы и Microsoft Immersive Reader.

3 Создавайте уроки, которые нравятся ученикам. Добавьте средства массовой информации, такие как виртуальная реальность, симуляции и веб-сайты, чтобы поддерживать значимые связи и поддерживать интерес каждого ученика.



4 Знайте, где находятся ваши ученики, на каждом этапе пути. Получайте в реальном времени информацию об обучении учащихся во время урока. Позже используйте отчеты, чтобы сообщить инструкции на следующий день.

Learnis



Откройте мир увлекательного обучения

Быстро, просто, доступно

Learnis поможет провести учебное занятие или
внеклассное мероприятие нестандартно.

Активация Windows
Чтобы активировать Windows,

Используйте целый набор инструментов



Веб-квесты «Выберись из комнаты»

Увлекательное обучение с помощью
образовательных веб-квестов!

Создать игру



Интеллектуальная игра «Твоя Викторина»

Проведите урок с помощью
популярного и эффективного формата
игр — викторины!

Создать игру



Терминологическая игра «Объясни мне»

Думаете, как лучше преподнести или
повторить изученные термины?
Выбирайте этот инструмент!

Создать игру



Веб-сервис «Интерактивное видео»

Хотите преодолеть пассивность при
просмотре обучающего видео?
Добавьте вопросы, тесты и другие
интерактивные элементы!

Создать

Canva



Главная

Шаблоны ▾

Возможности ▾

Обучение ▾

Тарифы ▾

🏠 Рекомендации для вас

🗂 Все дизайны

👤 Общие материалы

🏢 Фирменный стиль

📁 Все папки

🗑 Корзина

📄 Оля's team

+ Пригласить людей




Рекомендуемое

Социальные сети

События

Маркетинг



Презентация



Карта

← Главная Файл Изменить размер ↩ Изменения сохранены

Шаблоны

Загрузки

Фото

Элементы

Текст

Музыка

Видео

Фон

Папки

Еще

← Blue and Pink Colored People Illustrations Classroom Rules and Online Etiquette Education Presentation

Применить 16 страниц

Rules and Reminders For Online Classes

HELLO, DEAR STUDENTS! WELCOME TO OUR ONLINE CLASS!

"EDUCATION IS NOT THE FILLING OF A PAIL, BUT THE LIGHTING OF A FIRE."

CLASSROOM REMINDERS

BE ON TIME

BE PREPARED FOR CLASS

WEAR APPROPRIATE CLOTHES

BE RESPECTFUL

Online Etiquette

KEEP YOUR MICROPHONE ON MUTE

BE RESPONSIBLE IN THE CHAT BOX

BE FULLY PRESENT

REMOVE DISTRACTIONS

OTHER CLASSROOM REMINDERS

QUESTIONS? CLARIFICATIONS?

Анимация

**Спасибо за
внимание**

Успехов в
конкурсе!